



## 1. Сведения о деятельности муниципального учреждения

### 1.1. Основные цели деятельности учреждения (в соответствии с Уставом):

- 1 Реализация гарантированного гражданам Российской Федерации права на получение общедоступного и бесплатного начального общего и среднего (полного) общего образования.
- 2 Формирование общей культуры личности обучающихся на основе усвоения обязательного минимума содержания общеобразовательных программ общего, основного общего и среднего (полного) общего образования и дополнительных общеобразовательных программ.
- 3
- 4
- ...

### 1.2. Основные виды деятельности учреждения (в соответствии с Уставом):

- 1 Реализация основных общеобразовательных программ общего, основного общего и среднего (полного) общего образования.
- 2 Реализация дополнительных образовательных программ, включающих в себя программы учебных курсов, предметов дисциплин (модулей).
- 3
- 4
- ...

### 1.3. Услуги относящиеся к основным видам деятельности учреждения (в соответствии с Уставом):

- 1 Реализация основных общеобразовательных программ начального общего образования.
- 2 Реализация основных общеобразовательных программ основного общего образования.
- 3 Реализация основных общеобразовательных программ среднего общего образования.
- 4
- ...

**2. Общая балансовая стоимость недвижимого муниципального имущества\***

Категория недвижимого имущества		Стоимость, руб.
Всего стоимость недвижимого имущества		34 743 534,53
в том числе:	Стоимость недвижимого имущества, закрепленного за учреждением собственником имущества на праве оперативного управления	12 648 584,51
	из нее:	12 648 584,51
	- стоимость недвижимого имущества, приобретенного учреждением за счет выделенных собственником имущества средств	
	- стоимость недвижимого имущества, приобретенного учреждением за счет доходов, полученных от иной приносящей доход деятельности	
в том числе:	Земля-недвижимое имущество учреждения	22 094 950,02

**3. Общая балансовая стоимость движимого муниципального имущества\***

Категория движимого имущества		Стоимость, руб.
Всего стоимость движимого имущества		23 582 441,30
в том числе:	- стоимость особо ценного движимого имущества	19 221 472,74

\* на дату составления плана финансово-хозяйственной деятельности

4. Показатели финансового состояния учреждения

№ п/п	Наименование показателя		Стоимость, руб.
1	Нефинансовые активы - всего*		59 356 641,30
1.1.	из них: недвижимое имущество - всего		12 648 584,51
	в том числе: остаточная стоимость		253 548,95
1.2.	Земля недвижимое имущество учреждения		22 094 950,02
1.3.	Особо ценного движимого имущества - всего		19 164 537,54
	в том числе: остаточная стоимость		915 156,56
2.	Финансовые активы - всего**		294 203,06
2.1.	из них: денежные средства учреждения - всего		174 704,36
	денежные средства учреждения на счетах		174 704,36
	денежные средства учреждения, размещенные на депозиты в кредитной организации		
2.2.	иные финансовые инструменты		
2.3.	из них: дебиторская задолженность по доходам		
2.4.	дебиторская задолженность по расходам		119 498,70
3.	Обязательства - всего**		0,00
3.1.	из них: долговые обязательства		
3.2.	из них: кредиторская задолженность		
	в том числе: просроченная кредиторская задолженность		

\*на последнюю отчетную дату (1 января)

\*\*на последнюю отчетную дату (1 января, 1 апреля, 1 июля, 1 октября)

**5. Показатели по поступлениям и выплатам учреждению  
за текущий период 2017 г.**

Наименование показателя	Код строки	Код по бюджетной классификации РФ	Объем финансового обеспечения, руб. (с точностью до двух знаков после запятой 0,00)					в том числе:	
			4	5	6	7	8	9	
								Всего	Субсидии на осуществление капитальных вложений
1	2	3	4	5	6	7	8	9	
<b>Поступления от доходов, всего:</b>									
доходы от собственности	100	x	49 635 965,29	41 823 424,02	2 157 674,53	186 236,89	5 168 629,85	0,00	
доходы от оказания услуг, работ	110	925 000 000 000 000 00 120	0,00						
доходы от штрафов, пеней, и иных сумм принудительного взыскания	120	925 000 000 000 000 00 130	46 982 053,87	41 823 424,02			5 168 629,85		
доходы от штрафов, пеней, и иных сумм принудительного взыскания	130	925 000 000 000 000 00 140	0,00						
возможные поступления от некоммерческих организаций, органов государственной власти, иностранных государств, международных финансовых организаций	140	925 000 000 000 000 00 152	0,00						
в том числе: поступления от некоммерческих организаций, органов государственной власти, иностранных государств, международных финансовых организаций									
внешние субсидии, предоставляемые из бюджета	150	925 000 000 000 000 00 180			2 157 674,53		486 236,89		
прочие доходы	160	925 000 000 000 000 00 180	0,00						
доходы от операций с активами	180	x	0,00						
<b>Выплаты по расходам, всего</b>									
в том числе: на выплаты персоналу всего:	200	x	50 357 604,49	1 825 424,03	2 157 674,53	486 236,89	5 604 269,05	0,00	
оплата труда и начисления на выплаты по оплате труда	210	925 000 000 000 000 00 100	4 995 689,02	34 868 535,76	127 155,76	0,00	0,00	0,00	
из них:									
оплата труда и начисления на выплаты по оплате труда	211	925 000 000 000 000 00 110	34 960 940,57	34 833 784,76	127 155,76				
прочие расходы	212	925 000 000 000 000 00 112	1 534 948,50	34 748,50					
возмещение и иные выплаты населению, всего	220	925 000 000 000 000 00 300	28 352,99	30 429,29					
из них:									
возмещение и иные выплаты населению, всего	220	925 000 000 000 000 00 300	21 721,76	21 721,76	0,00	0,00	0,00	0,00	
в том числе: уплата налогов, сборов и иных платежей, всего	230	925 000 000 000 000 00 850	8 422,00	8 422,00					
из них:									
налог на имущество орг., земельный налог	231	925 000 000 000 000 00 851							
прочие налоги и сборы (транспортный налог, гос. пошлина и др.)	232	925 000 000 000 000 00 852	1 912,35	1 912,35					
иные платежи (негатив. возд. окруж. среда, пеня, штраф и др.)	233	925 000 000 000 000 00 853	6 509,65	11 387,41					
в том числе: безвозмездные перечисления организациям	240	925 000 000 000 000 00 000	0,00						
прочие расходы (кроме расходов на закупку товаров, работ, услуг)	250	925 000 000 000 000 00 200	0,00						
в том числе: расходы на закупку товаров, работ, услуг, всего	260	x	15 024 764,42	6 908 739,71	2 030 518,77	186 236,89	5 604 269,05	0,00	
<b>Поступление финансовых активов, всего</b>	300	x	0,00	0,00	0,00	0,00	0,00	0,00	
в том числе: увеличение остатков средств	310	925 000 000 000 000 00 510	0,00					0,00	
прочие поступления	320	925 000 000 000 000 00 510	0,00						
<b>Выбывание финансовых активов, всего</b>	400	925 000 000 000 000 00 610	0,00					0,00	
в том числе: уменьшение остатков средств	410	925 000 000 000 000 00 610	0,00					0,00	
прочие выбывания	420	925 000 000 000 000 00 610	0,00						
<b>Остаток средств на начало года</b>	500	x	455 639,70		0,00		435 639,70	0,00	
<b>Остаток средств на конец года</b>	600	x	0,00		0,00		0,00	0,00	

5. Показатели по поступленным и выплатам учреждения  
за плановый период 2018 г.

Наименование показателя	Код строки	Код по бюджетной классификации РФ	Объем финансового обеспечения, руб. (с точностью до двух знаков после запятой 0,00)					
			Всего	субсидии на финансовое обеспечение выполнения муниципального задания	субсидии, предоставляемые в соответствии с абзацем вторым пункта 1 статьи 78.1 Бюджетного кодекса РФ	субсидии на осуществление капитальных вложений	Поступления от оказания услуг (выполнения работ) на платной основе и от иной приносящей доход деятельности	из них гранты
			в том числе:					
1	2	3	4	5	6	7	8	9
Поступления от доходов, всего:								
доходы от собственности								
	100	x	44 703 000,00	40 970 000,00	2 643 100,00	0,00	5 090 300,00	0,00
	110	923.000.000.000.000.00.120	0,00					
	120	923.000.000.000.000.00.130	44 703 000,00	40 970 000,00			5 090 300,00	
	130	923.000.000.000.000.00.140	0,00					
в том числе:								
	140	923.000.000.000.000.00.152	0,00					
	150	923.000.000.000.000.00.180	0,00		2 643 100,00			
	160	923.000.000.000.000.00.180	0,00					
	180	x	0,00					
доходы от операций с активами								
Выплаты по расходам, всего								
в том числе:								
	200	x	5 991 900,00	5 991 900,00			5 991 900,00	0,00
	210	923.000.000.000.000.00.100	5 991 900,00	5 991 900,00			0,00	0,00
	211	923.000.000.000.000.00.110	0,00	35 020 600,00				
	212	923.000.000.000.000.00.112	0,00	78 000,00	1 048 000,00			
	220	923.000.000.000.000.00.300	0,00					
	230	923.000.000.000.000.00.850	30 800,00	30 800,00	0,00		0,00	0,00
	231	923.000.000.000.000.00.851	0,00	10 100,00				
	232	923.000.000.000.000.00.852	0,00	0,00				
	233	923.000.000.000.000.00.853	30 700,00	20 700,00				
	240	923.000.000.000.000.00.000	0,00					
	250	923.000.000.000.000.00.200	0,00					
	260	x	5 991 900,00	5 991 900,00			5 090 300,00	0,00
Поступление финансовых активов, всего								
в том числе:								
	310	923.000.000.000.000.00.510	0,00				0,00	0,00
	320	923.000.000.000.000.00.510	0,00					
Выбывание финансовых активов, всего								
в том числе:								
	410	923.000.000.000.000.00.610	0,00					
	420	923.000.000.000.000.00.610	0,00					
Остаток средств на начало года			0,00					
Остаток средств на конец года			0,00					



6. Показатели выплат по расходам на закупку товаров, работ, услуг учреждения

Наименование показателя	Код строки	Год начала закупки	Сумма выплат по расходам на закупку товаров, работ и услуг, руб. (с точностью до двух знаков после запятой - 0,00) в том числе:											
			в соответствии с Федеральным законом от 5 апреля 2013г. N 44-ФЗ "О контрактной системе в сфере закупок товаров, работ, услуг для обеспечения государственных и муниципальных нужд"			в соответствии с Федеральным законом от 18 июля 2011г. N 223-ФЗ "О закупках товаров, работ, услуг отдельными видами юридических лиц"			в соответствии с Федеральным законом от 18 июля 2011г. N 223-ФЗ "О закупках товаров, работ, услуг отдельными видами юридических лиц"					
1	2	3	4	5	6	7	8	9	10	11	12	13	14	
на 2017 г. очередной финансовый год	на 2018 г. 1-й год планового периода	на 2019 г. 2-й год планового периода	на 2017 г. очередной финансовый год	на 2018 г. 1-й год планового периода	на 2019 г. 2-й год планового периода	на 2017 г. очередной финансовый год	на 2018 г. 1-й год планового периода	на 2019 г. 2-й год планового периода	на 2017 г. очередной финансовый год	на 2018 г. 1-й год планового периода	на 2019 г. 2-й год планового периода	на 2017 г. очередной финансовый год	на 2018 г. 1-й год планового периода	
Выплаты по расходам на закупку товаров, работ, услуг вост.	0001	x	15 024 764,42	12 526 900,00	12 536 800,00	10 073 373,61	7 436 600,00	7 446 500,00	4 951 390,81	5 090 300,00	5 090 300,00	4 951 390,81	5 090 300,00	
на оплату контрактов, заключенных до начала очередного финансового года:	1001	x	4 026 219,50	3 889 350,89	3 889 350,89	4 026 219,50	3 889 350,89	3 889 350,89	0,00	0,00	0,00	0,00	0,00	
в том числе:	2001	x	10 998 544,92	8 637 549,11	8 647 449,11	6 047 154,11	3 547 249,11	3 557 149,11	4 951 390,81	5 090 300,00	5 090 300,00	4 951 390,81	5 090 300,00	




### 7. Сведения о средствах, поступающих во временное распоряжение учреждения

Наименование показателя	Код строки	Сумма (руб. с точностью до двух знаков после запятой - 0,00)
I	2	3
Остаток средств на начало года	010	0,00
Остаток средств на конец года	020	0,00
Поступление	030	0,00
Выбытие	040	0,00

### 8. Справочная информация


Наименование показателя	Код строки	Сумма (тыс. руб)
I	2	3
Объем публичных обязательств, всего:	010	0,00
Объем бюджетных инвестиций (в части переданных полномочий государственного (муниципального) заказчика в соответствии с Бюджетным кодексом Российской Федерации), всего:	020	0,00
Объем средств, поступивших во временное распоряжение, всего:	030	0,00

Директор

  
(подпись)


Л.Ф. Братникова  
(расшифровка подписи)

Главный бухгалтер МКУ УЦБ при УО

  
(подпись)

С.Б. Стельмашук  
(расшифровка подписи)

Исполнитель  
тел.3-15-65

  
(подпись)

Н.Н. Белоконь  
(расшифровка подписи)